














































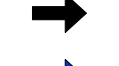








1.0 Voies de sauvetage			code couleur RJB
1		Sortie de secours	0,153,0
2		Voie d'évacuation verticale	0,153,0
3		Voie d'évacuation horizontale	202,254,150
4		Lieu de rassemblement	0,153,0
Les couleurs peuvent varier en fonction de l'imprimante / des réglages d'impression			

5.1 Désenfumage (EFC)			code couleur RJB
1		Tableau de commande de désenfumage	255,255,0
2		Ventilateur de désenfumage	255,255,0
3		Gaine de désenfumage	255,255,0
4		Air pulsé / aspiration mécanique	255,255,0
5		Air amené / flux d'air naturel	255,255,0
6		Ventilateur mobile des sapeurs-pompiers (emplacement possible)	255,255,0
7		Ouvrant de désenfumage en m²	255,255,0
8		Désenfumage avec ventilateur des sapeurs-pompiers (DVSP) en m³/h	255,255,0
9		Installation naturelle d'extraction de fumée et de chaleur (INEFC) en %	255,255,0
10		Installation naturelle d'extraction de fumée et de chaleur (INEFC) en m²	255,255,0
11		Installation mécanique d'extraction de fumée et de chaleur (IMEFC) en m³/h	

2.1 Résistances au feu			code couleur RJB
1		Résistance au feu	0,0,0
2		Sans résistance au feu	102,102,102
3		Mur coupe-feu	0,0,0
2.2 Fermetures			code couleur RJB
1		Porte coulissante / portail coulissant avec résistance au feu	0,0,0
2		Porte à enroulement / rideau coupe-feu avec résistance au feu	0,0,0

5.2 Installations de ventilation par surpression			
5.2.1 Système de mise en surpression (SMS)			code couleur RJB
1		Tableau de commande système de mise en surpression	255,255,0
2		Ventilateur système de mise en surpression	255,255,0
3		Gaine de ventilation	255,255,0
4		Air pulsé / aspiration mécanique	255,255,0
5		Air amené / flux d'air naturel	255,255,0
6		Dépression	255,255,0
7		Surpression	255,255,0
8		Surpression élevée	255,255,0
5.2.2 Désenfumage par balayage (BAL)			code couleur RJB
1		Tableau de commande désenfumage par balayage	255,255,0
2		Ventilateur désenfumage par balayage	255,255,0
3		Gaine de ventilation	255,255,0
4		Air pulsé / aspiration mécanique	255,255,0
5		Air amené / flux d'air naturel	255,255,0

3.0 Dispositifs d'extinction			code couleur RJB
1		Poste incendie, emplacement / longueur de tuyau en mètres	0,50,204
2		Extincteur portatif: agent d'extinction pour des matières solides et non fondantes	0,50,204
3		Extincteur portatif: agent d'extinction pour des liquides et des matières solides fondantes	0,50,204
4		Extincteur portatif: agent d'extinction pour gaz	0,50,204
5		Extincteur portatif: agent d'extinction pour métaux	0,50,204
6		Extincteur portatif: agent d'extinction contre les feux d'huile et de graisse alimentaire	0,50,204
7		Installation d'extinction spéciale (agent extincteur:...)	0,50,204
8		Point d'alimentation avec raccord Storz (colonne sèche)	0,50,204
9		Point de prélèvement avec raccord Storz (colonne sèche)	0,50,204
10		Borne hydrante	0,50,204
11		Borne hydrante souterraine	0,50,204
12		Borne hydrante intérieure	0,50,204
13		Tableau de commande (déclenchement manuel) installation d'extinction / eau d'extinction	0,50,204

6.0 Sapeurs-pompiers			code couleur RJB
1		Accès et aire de manoeuvre des sapeurs-pompiers (véhicules ≤ 18 t)	255,0,0
2		Aire de stationnement des sapeurs-pompiers (véhicules ≤ 18 t)	255,0,0
3		Accès principal sapeurs-pompiers	255,0,0
4		Accès supplémentaire sapeurs-pompiers	0,0,0
5		Accès centrale sprinklers	0,50,204
6		Dépôt à clés (extérieur) Coffre à clés (intérieur)	255,0,0
7		Ascenseur pour sapeurs-pompiers	250,75,75
8		Documentation	255,0,0
9		Limitation du poids	255,0,0
10		Alimentation radio numérique / analogique du bâtiment	0,0,0
11		Accès sapeurs-pompiers	255,0,0
12		Axe de sauvetage	255,0,0
13		Possibilité d'approvisionnement en eau. Plans d'eau ou cours d'eau	255,0,0
14		Barrage mobile	255,0,0
15		Mise hors tension (HT, PV, ...)	255,0,0
16		Onduleur installation photovoltaïque	0,0,0
17		Borne escamotable (avec asservissement incendie et commande à clé)	A:76,0,0 I:255,0,0
18		Borne démontable manuellement	A:76,0,0 I:0,0,0

4.0 Installation de protection incendie			
4.1 Installation sprinklers			code couleur RJB
1		Centrale sprinklers	A:0,50,204 I:52,148,253
4.2 Installation de détection d'incendie			code couleur RJB
1		Centrale de détection d'incendie	A:255,0,0 I:255,132,132
2		Tableau de commande installation de détection d'incendie	A:255,0,0 I:255,132,132
3		Doté d'un asservissement incendie	255,0,0
4.3 Installation d'évacuation			code couleur RJB
1		Centrale installation d'évacuation	A:0,138,30 I:0,170,30
2		Tableau de commande installation d'évacuation	A:0,138,30 I:0,170,30
7.0 Divers			code couleur RJB
1		Zone non praticable / non accessible pour les services d'intervention	255,127,0
2		Nombre d'occupants xxx personnes	A:0,0,0 I:255,0,0
3		Vide d'étage	223,223,223
4		Espace extérieur couvert	203,203,203
5		Ascenseur	0,0,0
6		Désignation et situation des cages d'escalier	0,0,0
7		Photovoltaïque	A:255,0,0 I:74,74,74
8		Clôture	0,0,0